
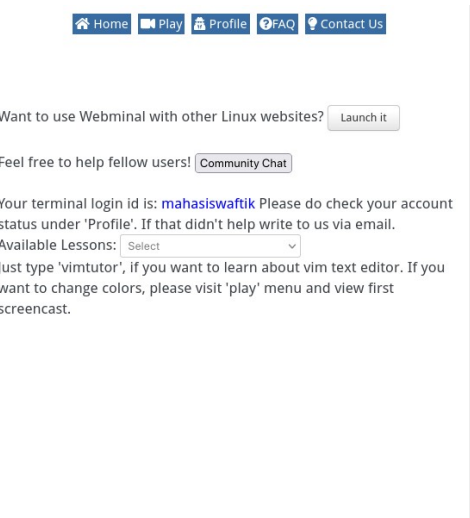
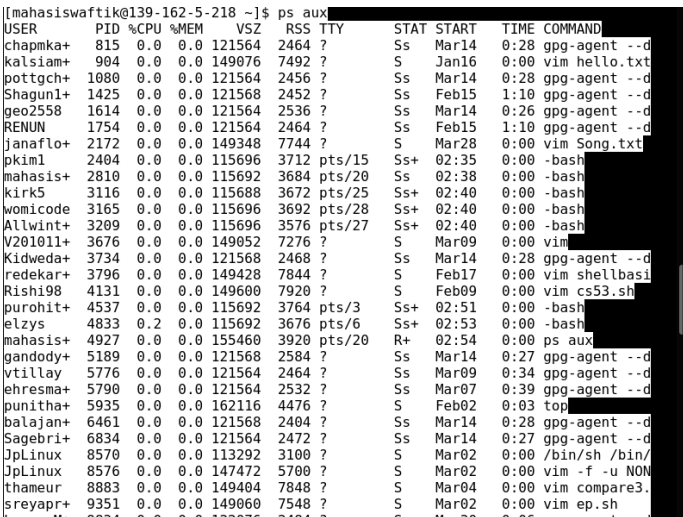
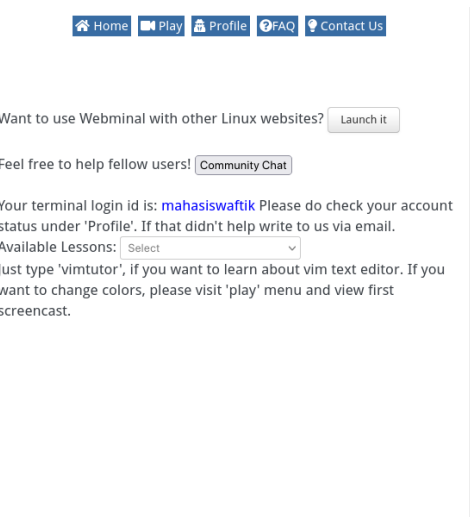
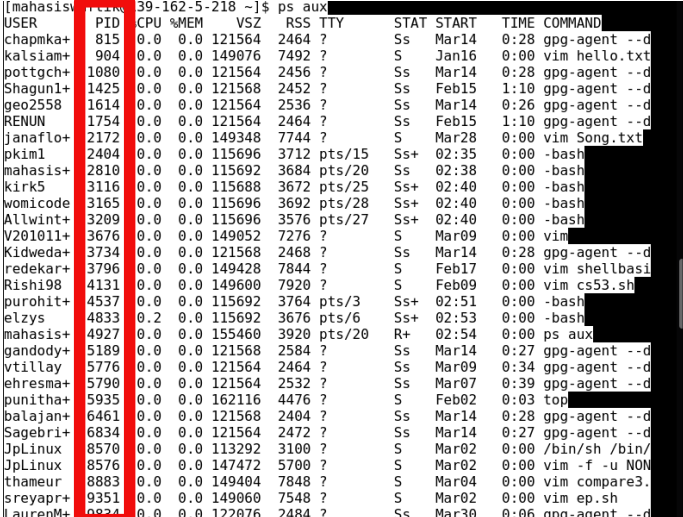
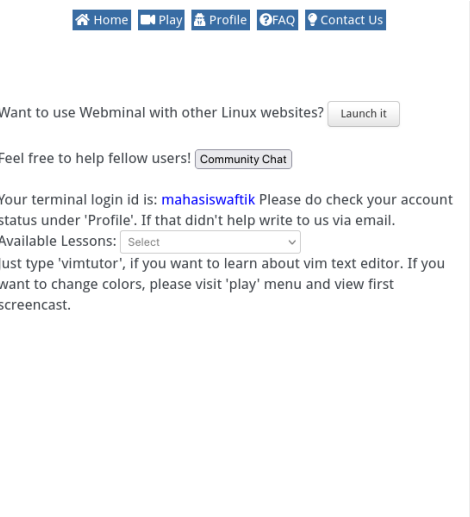


No	Langkah-langkah
1	Buka <a href="https://www.webminal.org/terminal/">https://www.webminal.org/terminal/</a> dan login menggunakan akun <b>mahasiswaftik</b>
2	Pastikan terminal sudah terbuka dan user sudah login
	 
3	Untuk memulai mencari proses yang berjalan, gunakan perintah: <b>ps aux</b>
	 
4	Ambil <b>10 proses</b> yang ingin dibuat laporannya. Pilih <b>secara acak</b> dan ambil <b>Process ID (PID)</b> nya. Dan catat di notepad/kertas/hp
	 

5	Untuk mengidentifikasi proses tersebut kita gunakan perintah: <b>ps -p &lt;pid&gt; -o pid,user,stat,c,m,start,cmd</b> <pid> diganti dengan nomor PID yang sudah dikopi ke notepad
6	Screenshot hasil dan jabarkan dalam bentuk tabel. Lihat contoh tabel di bawah ini

No	Hasil																
1	<pre>[mahasiswaftik@139-162-5-218 ~]\$ ps -p 9351 -o pid,user,stat,%cpu,%mem,rss,star rt,cmd PID USER      STAT %CPU %MEM   RSS  STARTED CMD 9351 sreyapr+ S      0.0  0.0  7548   Mar 02 vim ep.sh [mahasiswaftik@139-162-5-218 ~]\$</pre> <table border="1"> <tr> <td>PID</td> <td>9351</td> </tr> <tr> <td>USER</td> <td>Sreyapr (tanpa+)</td> </tr> <tr> <td>STAT</td> <td>interruptible sleep (Lihat <b>huruf pertama</b> di <a href="https://man7.org/linux/man-pages/man1/ps.1.html#PROCESS_STATE_CODES">https://man7.org/linux/man-pages/man1/ps.1.html#PROCESS_STATE_CODES</a>)</td> </tr> <tr> <td>%CPU</td> <td>0% (Penggunaan CPU)</td> </tr> <tr> <td>%MEM</td> <td>0% (Penggunaan Memory)</td> </tr> <tr> <td>RSS</td> <td>7548 Byte (Ukuran Penggunaan Memory)</td> </tr> <tr> <td>STARTED</td> <td>2 Maret (Tanggal Eksekusi Proses)</td> </tr> <tr> <td>CMD</td> <td>Vim ep.sh (Proses aplikasi <b>VIM</b> membuka file <b>ep.sh</b>)</td> </tr> </table>	PID	9351	USER	Sreyapr (tanpa+)	STAT	interruptible sleep (Lihat <b>huruf pertama</b> di <a href="https://man7.org/linux/man-pages/man1/ps.1.html#PROCESS_STATE_CODES">https://man7.org/linux/man-pages/man1/ps.1.html#PROCESS_STATE_CODES</a> )	%CPU	0% (Penggunaan CPU)	%MEM	0% (Penggunaan Memory)	RSS	7548 Byte (Ukuran Penggunaan Memory)	STARTED	2 Maret (Tanggal Eksekusi Proses)	CMD	Vim ep.sh (Proses aplikasi <b>VIM</b> membuka file <b>ep.sh</b> )
PID	9351																
USER	Sreyapr (tanpa+)																
STAT	interruptible sleep (Lihat <b>huruf pertama</b> di <a href="https://man7.org/linux/man-pages/man1/ps.1.html#PROCESS_STATE_CODES">https://man7.org/linux/man-pages/man1/ps.1.html#PROCESS_STATE_CODES</a> )																
%CPU	0% (Penggunaan CPU)																
%MEM	0% (Penggunaan Memory)																
RSS	7548 Byte (Ukuran Penggunaan Memory)																
STARTED	2 Maret (Tanggal Eksekusi Proses)																
CMD	Vim ep.sh (Proses aplikasi <b>VIM</b> membuka file <b>ep.sh</b> )																
2	<table border="1"> <tr> <td>PID</td> <td></td> </tr> <tr> <td>USER</td> <td></td> </tr> <tr> <td>STAT</td> <td></td> </tr> <tr> <td>%CPU</td> <td></td> </tr> <tr> <td>%MEM</td> <td></td> </tr> <tr> <td>RSS</td> <td></td> </tr> <tr> <td>STARTED</td> <td></td> </tr> <tr> <td>CMD</td> <td></td> </tr> </table>	PID		USER		STAT		%CPU		%MEM		RSS		STARTED		CMD	
PID																	
USER																	
STAT																	
%CPU																	
%MEM																	
RSS																	
STARTED																	
CMD																	